



Получить ИНН можно в Личном кабинете

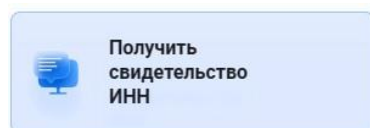
Получить свидетельство о постановке на учет (ИНН) без посещения налогового органа можно с помощью сервиса «Личный кабинет налогоплательщика для физических лиц» на сайте ФНС России www.nalog.gov.ru

Чтобы получить ИНН необходимо:

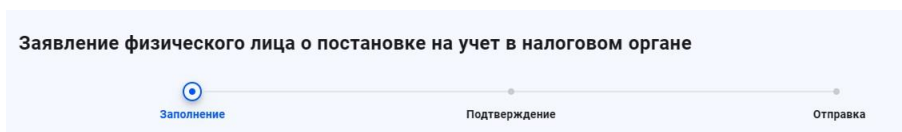
1 Войти в Личный кабинет



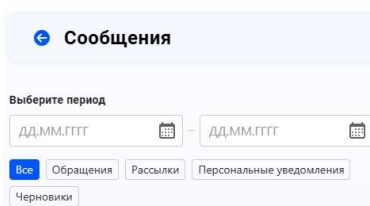
2 На главной странице перейти в раздел «Получить свидетельство ИНН»



3 Заполнить заявление о постановке на учет в налоговом органе. Подписать электронной подписью и отправить заявление.



4 Отследить в разделе «Сообщения» историю обработки заявления



5 Скачать свидетельство о постановке на учет

Личный кабинет
налогоплательщика



8 (800) 222-22-22

Бесплатный многоканальный телефон
контакт-центра ФНС России

